



E.T.S. de Enxeñeiros de Camiños, Canais e Portos  
**Máster en Enxeñería de Camiños, C. e P.**  
 Resultados globais de asignaturas e profesores



Preguntas relativas aos profesores	Total Titulación			Total E.T.S.E.C.C.P	
	Respostas válidas	Media	Desviación típica	Respostas válidas	Media Ponderada
Asistencia do profesor á clase	339	9.43	1.29	2129	9.41
Inicio puntual das clases	338	9.24	1.05	2126	9.16
Preparación e organización das clases	337	8.59	1.70	2125	8.13
Esfuerzo en resolver dificultades	338	8.67	1.69	2119	8.36
Disponibilidade en horas de tutoría	325	8.68	1.59	2018	8.55
Clima na clase creado polo profesor	340	8.26	2.03	2129	8.21
<b>Valoración global do profesor</b>	340	8.40	1.84	2134	8.17

Preguntas relativas ás asignaturas	Total Titulación			Total E.T.S.E.C.C.P	
	Respostas válidas	Media	Desviación típica	Respostas válidas	Media Ponderada
Dificultade da materia respecto á opinión inicial	184	6.03	1.70	1067	6.03
Grao de asistencia ás clases	183	9.34	1.11	1068	9.07
Dificultade da materia	185	6.07	1.53	1066	6.09
Relación programa / horas lectivas	182	7.85	1.25	1062	7.29
Esfuerzo adicado á materia	183	7.74	0.96	1069	7.72
Bibliografía da materia	176	7.81	1.18	1031	7.43
Adecuación da teoría á práctica	181	7.61	1.60	1040	7.54
Nivel de coñecementos adquiridos	184	7.96	1.47	1065	7.95
<b>Valoración global da asignatura</b>	185	7.64	1.79	1068	7.74



E.T.S. de Enxeñeiros de Camiños, Canais e Portos  
**Máster en Enxeñería da Auga**  
 Resultados globais de asignaturas e profesores



Preguntas relativas aos profesores	Total Titulación			Total E.T.S.E.C.C.P	
	Respostas válidas	Media	Desviación típica	Respostas válidas	Media Ponderada
Asistencia do profesor á clase	278	8.74	0.48	2129	9.41
Inicio puntual das clases	278	8.45	0.66	2126	9.16
Preparación e organización das clases	276	6.39	0.78	2125	8.13
Esfuerzo en resolver dificultades	270	6.82	0.93	2119	8.36
Disponibilidade en horas de tutoría	232	7.35	0.76	2018	8.55
Clima na clase creado polo profesor	276	6.82	0.99	2129	8.21
<b>Valoración global do profesor</b>	279	6.84	1.18	2134	8.17

Preguntas relativas ás asignaturas	Total Titulación			Total E.T.S.E.C.C.P	
	Respostas válidas	Media	Desviación típica	Respostas válidas	Media Ponderada
Dificultade da materia respecto á opinión inicial	94	5.24	1.02	1067	6.03
Grao de asistencia ás clases	93	8.69	0.66	1068	9.07
Dificultade da materia	95	5.43	1.45	1066	6.09
Relación programa / horas lectivas	94	6.18	0.26	1062	7.29
Esfuerzo adicado á materia	93	6.89	0.69	1069	7.72
Bibliografía da materia	83	5.89	0.68	1031	7.43
Adecuación da teoría á práctica	82	4.98	0.66	1040	7.54
Nivel de coñecementos adquiridos	94	5.85	0.66	1065	7.95
<b>Valoración global da asignatura</b>	93	6.38	0.48	1068	7.74



E.T.S. de Enxeñeiros de Camiños, Canais e Portos  
**Grao de Tecnoloxía da Enxeñería Civil**  
 Resultados globais de asignaturas e profesores



Preguntas relativas aos profesores	Total Titulación			Total E.T.S.E.C.C.P	
	Respostas válidas	Media	Desviación típica	Respostas válidas	Media Ponderada
Asistencia do profesor á clase	684	9.43	1.45	2129	9.41
Inicio puntual das clases	682	9.25	1.37	2126	9.16
Preparación e organización das clases	683	8.34	1.66	2125	8.13
Esforzo en resolver dificultades	683	8.55	1.75	2119	8.36
Disponibilidade en horas de tutoría	663	8.73	1.64	2018	8.55
Clima na clase creado polo profesor	684	8.36	1.82	2129	8.21
<b>Valoración global do profesor</b>	685	8.39	1.67	2134	8.17

Preguntas relativas ás asignaturas	Total Titulación			Total E.T.S.E.C.C.P	
	Respostas válidas	Media	Desviación típica	Respostas válidas	Media Ponderada
Dificultade da materia respecto á opinión inicial	365	6.00	1.12	1067	6.03
Grao de asistencia ás clases	368	9.07	0.83	1068	9.07
Dificultade da materia	366	6.39	1.28	1066	6.09
Relación programa / horas lectivas	364	7.35	1.27	1062	7.29
Esforzo adicado á materia	368	7.75	0.73	1069	7.72
Bibliografía da materia	365	7.89	0.97	1031	7.43
Adecuación da teoría á práctica	363	7.81	1.46	1040	7.54
Nivel de coñecementos adquiridos	367	8.24	0.84	1065	7.95
<b>Valoración global da asignatura</b>	368	7.98	1.48	1068	7.74



E.T.S. de Enxeñeiros de Camiños, Canais e Portos  
**Grao de Enxeñería de Obras Públicas**  
 Resultados globais de asignaturas e profesores

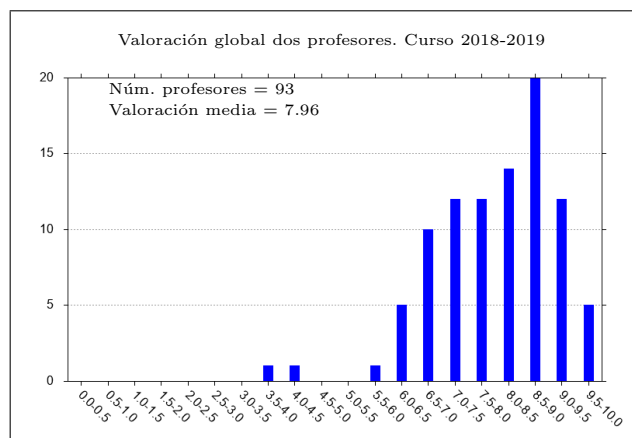
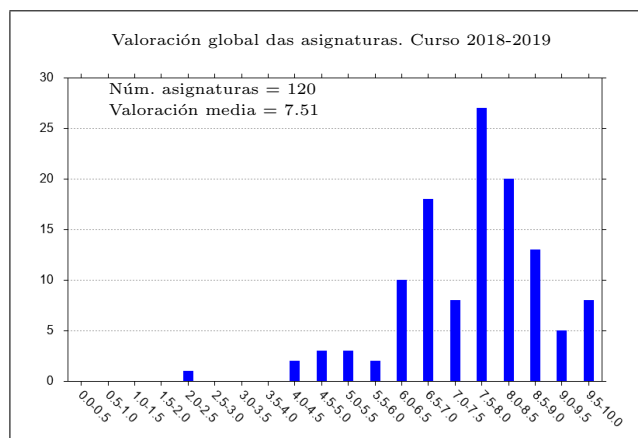
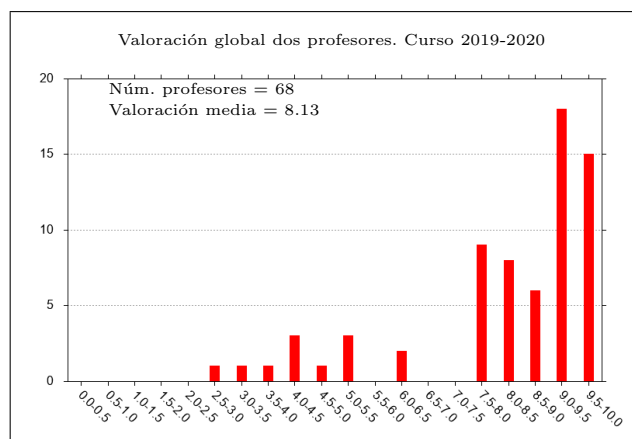
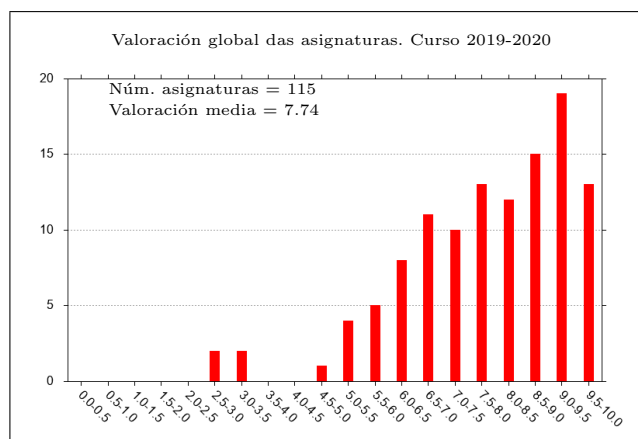
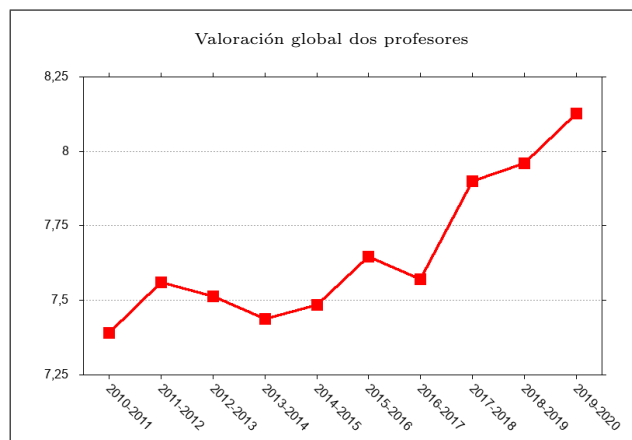
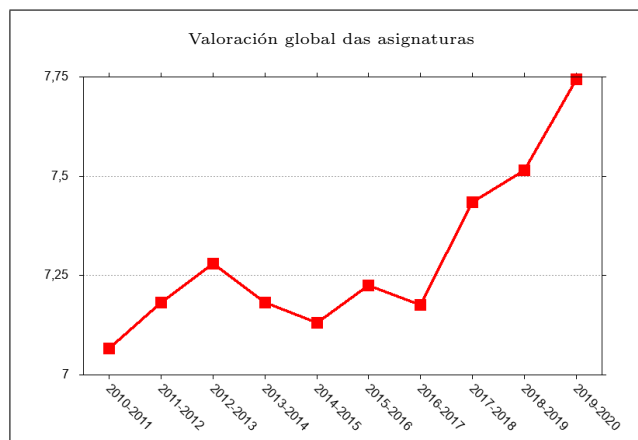


Preguntas relativas aos profesores	Total Titulación			Total E.T.S.E.C.C.P	
	Respostas válidas	Media	Desviación típica	Respostas válidas	Media Ponderada
Asistencia do profesor á clase	828	9.61	0.75	2129	9.41
Inicio puntual das clases	828	9.28	0.94	2126	9.16
Preparación e organización das clases	829	8.36	1.55	2125	8.13
Esfuerzo en resolver dificultades	828	8.57	1.34	2119	8.36
Disponibilidade en horas de tutoría	798	8.69	1.21	2018	8.55
Clima na clase creado polo profesor	829	8.53	1.36	2129	8.21
<b>Valoración global do profesor</b>	830	8.34	1.48	2134	8.17

Preguntas relativas ás asignaturas	Total Titulación			Total E.T.S.E.C.C.P	
	Respostas válidas	Media	Desviación típica	Respostas válidas	Media Ponderada
Dificultade da materia respecto á opinión inicial	424	6.23	1.08	1067	6.03
Grao de asistencia ás clases	424	9.04	0.78	1068	9.07
Dificultade da materia	420	5.99	1.30	1066	6.09
Relación programa / horas lectivas	422	7.25	1.15	1062	7.29
Esfuerzo adicado á materia	425	7.87	0.98	1069	7.72
Bibliografía da materia	407	7.16	1.44	1031	7.43
Adecuación da teoría á práctica	414	7.77	1.51	1040	7.54
Nivel de coñecementos adquiridos	420	8.15	1.32	1065	7.95
<b>Valoración global da asignatura</b>	422	7.88	1.60	1068	7.74



E.T.S. de Enxeñeiros de Camiños, Canais e Portos  
**Resultados globais de asignaturas e profesores**



Participación 2019-2020	% Participación	Total E.T.S.E.C.C.P.
Máster en Enxeñería de Camiños, C. e P.	37.60%	32.27%
Máster en Enxeñería da Auga	27.12%	
Grao de Tecnoloxía da Enxeñería Civil	33.01%	
Grao de Enxeñería de Obras Públicas	31.09%	