



E.T.S. de Enxeñeiros de Camiños, Canais e Portos  
**Master en Enxeñería de Camiños, C. e P.**  
 Resultados globais de asignaturas e profesores



Preguntas relativas aos profesores	Total Titulación			Total E.T.S.E.C.C.P	
	Respostas válidas	Media	Desviación típica	Respostas válidas	Media Ponderada
Asistencia do profesor á clase	679	9.54	0.92	2946	9.44
Inicio puntual das clases	677	8.83	1.70	2950	8.81
Preparación e organización das clases	680	8.13	1.30	2945	7.69
Esfuerzo en resolver dificultades	700	8.44	1.20	2970	8.05
Disponibilidade en horas de tutoría	661	8.36	1.16	2846	8.11
Clima na clase creado polo profesor	695	8.31	1.23	2965	7.94
<b>Valoración global do profesor</b>	700	8.26	1.31	2961	7.91

Preguntas relativas ás asignaturas	Total Titulación			Total E.T.S.E.C.C.P	
	Respostas válidas	Media	Desviación típica	Respostas válidas	Media Ponderada
Dificultade da materia respecto á opinión inicial	346	5.26	0.95	1446	5.39
Grao de asistencia ás clases	346	9.67	0.48	1443	9.36
Dificultade da materia	344	5.72	1.18	1443	5.95
Relación programa / horas lectivas	343	7.49	1.12	1437	7.51
Esfuerzo adicado á materia	348	8.16	0.71	1448	7.85
Bibliografía da materia	328	7.51	0.81	1395	7.39
Adecuación da teoría á práctica	346	7.45	1.51	1425	7.14
Nivel de coñecementos adquiridos	346	8.09	1.18	1439	8.01
<b>Valoración global da asignatura</b>	346	7.69	1.42	1438	7.44



E.T.S. de Enxeñeiros de Camiños, Canais e Portos  
**Máster en Enxeñería da Auga**  
 Resultados globais de asignaturas e profesores



Preguntas relativas aos profesores	Total Titulación			Total E.T.S.E.C.C.P	
	Respostas válidas	Media	Desviación típica	Respostas válidas	Media Ponderada
Asistencia do profesor á clase	146	9.92	0.19	2946	9.44
Inicio puntual das clases	147	9.64	0.69	2950	8.81
Preparación e organización das clases	144	8.63	0.72	2945	7.69
Esforzo en resolver dificultades	144	8.58	0.53	2970	8.05
Disponibilidade en horas de tutoría	135	9.30	0.54	2846	8.11
Clima na clase creado polo profesor	142	8.67	0.93	2965	7.94
<b>Valoración global do profesor</b>	139	8.89	0.69	2961	7.91

Preguntas relativas ás asignaturas	Total Titulación			Total E.T.S.E.C.C.P	
	Respostas válidas	Media	Desviación típica	Respostas válidas	Media Ponderada
Dificultade da materia respecto á opinión inicial	43	5.71	1.48	1446	5.39
Grao de asistencia ás clases	42	10.00	0.00	1443	9.36
Dificultade da materia	43	5.61	0.80	1443	5.95
Relación programa / horas lectivas	41	6.40	0.35	1437	7.51
Esforzo adicado á materia	43	7.34	0.94	1448	7.85
Bibliografía da materia	35	7.01	0.76	1395	7.39
Adecuación da teoría á práctica	42	6.16	1.02	1425	7.14
Nivel de coñecementos adquiridos	40	7.02	1.06	1439	8.01
<b>Valoración global da asignatura</b>	40	7.42	1.26	1438	7.44



E.T.S. de Enxeñeiros de Camiños, Canais e Portos  
**Grao de Tecnoloxía da Enxeñería Civil**  
 Resultados globais de asignaturas e profesores



Preguntas relativas aos profesores	Total Titulación			Total E.T.S.E.C.C.P	
	Respostas válidas	Media	Desviación típica	Respostas válidas	Media Ponderada
Asistencia do profesor á clase	807	9.28	1.11	2946	9.44
Inicio puntual das clases	808	8.82	1.41	2950	8.81
Preparación e organización das clases	802	7.50	1.59	2945	7.69
Esforzo en resolver dificultades	805	8.07	1.45	2970	8.05
Disponibilidade en horas de tutoría	783	8.06	1.25	2846	8.11
Clima na clase creado polo profesor	806	7.77	1.42	2965	7.94
<b>Valoración global do profesor</b>	804	7.73	1.49	2961	7.91

Preguntas relativas ás asignaturas	Total Titulación			Total E.T.S.E.C.C.P	
	Respostas válidas	Media	Desviación típica	Respostas válidas	Media Ponderada
Dificultade da materia respecto á opinión inicial	451	5.44	1.44	1446	5.39
Grao de asistencia ás clases	451	9.46	0.66	1443	9.36
Dificultade da materia	446	6.28	1.51	1443	5.95
Relación programa / horas lectivas	446	7.69	1.19	1437	7.51
Esforzo adicado á materia	449	7.77	0.96	1448	7.85
Bibliografía da materia	437	7.58	0.67	1395	7.39
Adecuación da teoría á práctica	437	7.13	1.18	1425	7.14
Nivel de coñecementos adquiridos	446	8.20	0.85	1439	8.01
<b>Valoración global da asignatura</b>	447	7.43	0.99	1438	7.44



E.T.S. de Enxeñeiros de Camiños, Canais e Portos  
**Grao de Enxeñería de Obras Públicas**  
 Resultados globais de asignaturas e profesores



Preguntas relativas aos profesores	Total Titulación			Total E.T.S.E.C.C.P	
	Respostas válidas	Media	Desviación típica	Respostas válidas	Media Ponderada
Asistencia do profesor á clase	1305	9.43	0.78	2946	9.44
Inicio puntual das clases	1309	8.70	1.58	2950	8.81
Preparación e organización das clases	1310	7.49	1.70	2945	7.69
Esfuerzo en resolver dificultades	1312	7.79	1.78	2970	8.05
Disponibilidade en horas de tutoría	1258	7.89	1.62	2846	8.11
Clima na clase creado polo profesor	1313	7.78	1.65	2965	7.94
<b>Valoración global do profesor</b>	1309	7.73	1.73	2961	7.91

Preguntas relativas ás asignaturas	Total Titulación			Total E.T.S.E.C.C.P	
	Respostas válidas	Media	Desviación típica	Respostas válidas	Media Ponderada
Dificultade da materia respecto á opinión inicial	603	5.40	1.24	1446	5.39
Grao de asistencia ás clases	602	9.05	0.85	1443	9.36
Dificultade da materia	607	5.87	1.17	1443	5.95
Relación programa / horas lectivas	604	7.46	0.96	1437	7.51
Esfuerzo adicado á materia	605	7.76	0.97	1448	7.85
Bibliografía da materia	593	7.20	0.76	1395	7.39
Adecuación da teoría á práctica	598	7.02	1.60	1425	7.14
Nivel de coñecementos adquiridos	604	7.87	1.00	1439	8.01
<b>Valoración global da asignatura</b>	602	7.29	1.31	1438	7.44



E.T.S. de Enxeñeiros de Camiños, Canais e Portos  
**Enxeñería de Camiños**  
 Resultados globais de asignaturas e profesores

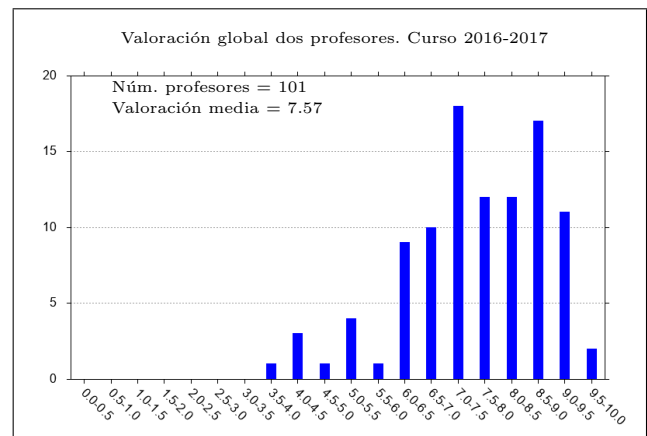
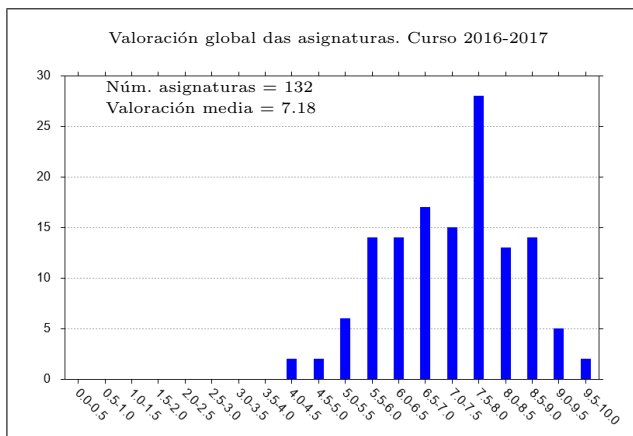
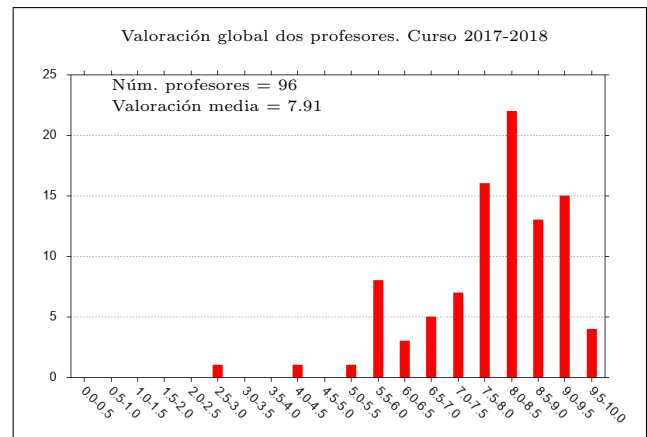
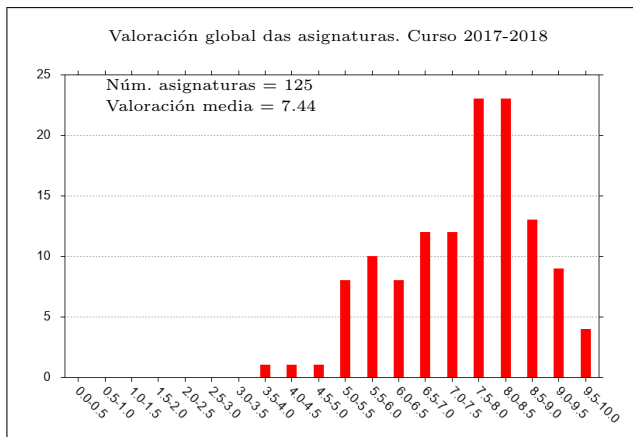
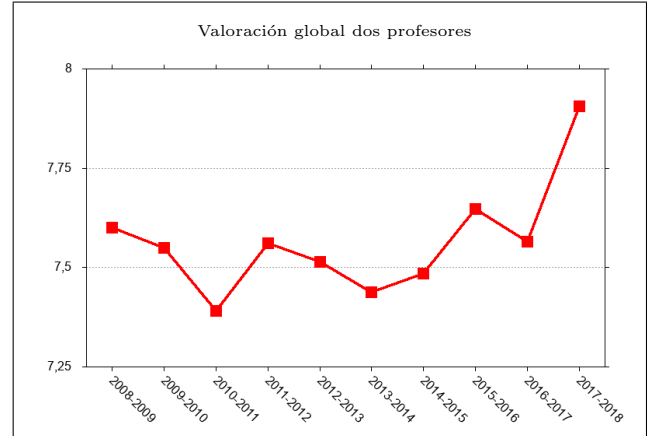
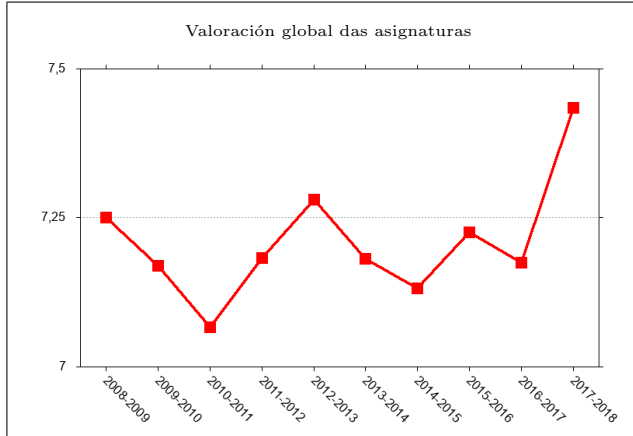


Preguntas relativas aos profesores	Total Titulación			Total E.T.S.E.C.C.P	
	Respostas válidas	Media	Desviación típica	Respostas válidas	Media Ponderada
Asistencia do profesor á clase	9	9.17	1.18	2946	9.44
Inicio puntual das clases	9	6.67	2.36	2950	8.81
Preparación e organización das clases	9	6.74	2.73	2945	7.69
Esfuerzo en resolver dificultades	9	6.67	1.86	2970	8.05
Disponibilidade en horas de tutoría	9	8.75	1.91	2846	8.11
Clima na clase creado polo profesor	9	6.67	2.76	2965	7.94
<b>Valoración global do profesor</b>	9	6.67	1.86	2961	7.91

Preguntas relativas ás asignaturas	Total Titulación			Total E.T.S.E.C.C.P	
	Respostas válidas	Media	Desviación típica	Respostas válidas	Media Ponderada
Dificultade da materia respecto á opinión inicial	3	5.00	0.00	1446	5.39
Grao de asistencia ás clases	2	10.00	0.00	1443	9.36
Dificultade da materia	3	6.67	0.00	1443	5.95
Relación programa / horas lectivas	3	6.67	0.00	1437	7.51
Esfuerzo adicado á materia	3	10.00	0.00	1448	7.85
Bibliografía da materia	2	10.00	0.00	1395	7.39
Adecuación da teoría á práctica	2	8.75	0.00	1425	7.14
Nivel de coñecementos adquiridos	3	10.00	0.00	1439	8.01
<b>Valoración global da asignatura</b>	3	8.33	0.00	1438	7.44



E.T.S. de Enxeñeiros de Camiños, Canais e Portos  
**Resultados globais de asignaturas e profesores**



Participación 2017-2018	% Participación	Total E.T.S.E.C.C.P.
Master en Enxeñería de Camiños, C. e P.	37.58 %	30.99 %
Máster en Enxeñería da Auga	32.58 %	
Grao de Tecnoloxía da Enxeñería Civil	28.85 %	
Grao de Enxeñería de Obras Públicas	30.06 %	
Enxeñería de Camiños	6.67 %	