



E.T.S. de Enxeñeiros de Camiños, Canais e Portos
Master en Enxeñería de Camiños, C. e P.
 Resultados globais de asignaturas e profesores



Preguntas relativas aos profesores	Total Titulación			Total E.T.S.E.C.C.P	
	Respostas válidas	Media	Desviación típica	Respostas válidas	Media Ponderada
Asistencia do profesor á clase	482	9.28	0.42	4559	9.43
Inicio puntual das clases	479	8.61	1.08	4549	8.84
Preparación e organización das clases	479	7.38	1.12	4550	7.39
Esforzo en resolver dificultades	484	7.71	1.34	4562	7.68
Disponibilidade en horas de tutoría	437	7.52	1.10	4324	7.82
Clima na clase creado polo profesor	485	7.61	1.27	4570	7.53
Valoración global do profesor	485	7.63	1.33	4573	7.49

Preguntas relativas ás asignaturas	Total Titulación			Total E.T.S.E.C.C.P	
	Respostas válidas	Media	Desviación típica	Respostas válidas	Media Ponderada
Dificultade da materia respecto á opinión inicial	202	4.97	1.05	2133	5.00
Grao de asistencia ás clases	206	9.75	0.34	2166	9.18
Dificultade da materia	207	6.17	1.26	2167	5.91
Relación programa / horas lectivas	207	7.75	0.97	2171	7.52
Esforzo adicado á materia	206	7.71	0.65	2164	7.62
Bibliografía da materia	194	7.32	0.63	2072	7.25
Adecuación da teoría á práctica	205	6.98	1.50	2132	6.71
Nivel de coñecementos adquiridos	203	7.92	0.95	2160	7.60
Valoración global da asignatura	205	7.37	1.28	2149	7.13



E.T.S. de Enxeñeiros de Camiños, Canais e Portos
Máster en Enxeñería da Auga
 Resultados globais de asignaturas e profesores



Preguntas relativas aos profesores	Total Titulación			Total E.T.S.E.C.C.P	
	Respostas válidas	Media	Desviación típica	Respostas válidas	Media Ponderada
Asistencia do profesor á clase	176	9.30	0.56	4559	9.43
Inicio puntual das clases	177	9.24	0.57	4549	8.84
Preparación e organización das clases	177	7.46	1.21	4550	7.39
Esfuerzo en resolver dificultades	177	7.89	1.19	4562	7.68
Disponibilidade en horas de tutoría	177	8.43	1.08	4324	7.82
Clima na clase creado polo profesor	177	7.50	1.27	4570	7.53
Valoración global do profesor	177	7.42	1.32	4573	7.49

Preguntas relativas ás asignaturas	Total Titulación			Total E.T.S.E.C.C.P	
	Respostas válidas	Media	Desviación típica	Respostas válidas	Media Ponderada
Dificultade da materia respecto á opinión inicial	57	4.69	0.56	2133	5.00
Grao de asistencia ás clases	56	9.59	0.28	2166	9.18
Dificultade da materia	56	5.27	0.39	2167	5.91
Relación programa / horas lectivas	57	5.98	0.38	2171	7.52
Esfuerzo adicado á materia	57	7.25	0.47	2164	7.62
Bibliografía da materia	56	7.08	0.29	2072	7.25
Adecuación da teoría á práctica	56	4.62	0.32	2132	6.71
Nivel de coñecementos adquiridos	57	5.88	1.15	2160	7.60
Valoración global da asignatura	57	6.20	1.05	2149	7.13



E.T.S. de Enxeñeiros de Camiños, Canais e Portos
Grao de Tecnoloxía da Enxeñería Civil
 Resultados globais de asignaturas e profesores



Preguntas relativas aos profesores	Total Titulación			Total E.T.S.E.C.C.P	
	Respostas válidas	Media	Desviación típica	Respostas válidas	Media Ponderada
Asistencia do profesor á clase	1828	9.33	0.81	4559	9.43
Inicio puntual das clases	1826	8.81	1.25	4549	8.84
Preparación e organización das clases	1828	7.42	1.02	4550	7.39
Esfuerzo en resolver dificultades	1830	7.61	1.06	4562	7.68
Disponibilidade en horas de tutoría	1749	7.77	0.94	4324	7.82
Clima na clase creado polo profesor	1837	7.40	1.12	4570	7.53
Valoración global do profesor	1837	7.45	1.08	4573	7.49

Preguntas relativas ás asignaturas	Total Titulación			Total E.T.S.E.C.C.P	
	Respostas válidas	Media	Desviación típica	Respostas válidas	Media Ponderada
Dificultade da materia respecto á opinión inicial	846	4.84	0.84	2133	5.00
Grao de asistencia ás clases	862	9.06	0.88	2166	9.18
Dificultade da materia	864	5.99	1.18	2167	5.91
Relación programa / horas lectivas	862	7.40	0.81	2171	7.52
Esfuerzo adicado á materia	861	7.41	0.79	2164	7.62
Bibliografía da materia	830	7.23	0.59	2072	7.25
Adecuación da teoría á práctica	849	6.60	1.14	2132	6.71
Nivel de coñecementos adquiridos	860	7.44	1.07	2160	7.60
Valoración global da asignatura	855	6.97	1.07	2149	7.13



E.T.S. de Enxeñeiros de Camiños, Canais e Portos
Grao de Enxeñería de Obras Públicas
 Resultados globais de asignaturas e profesores

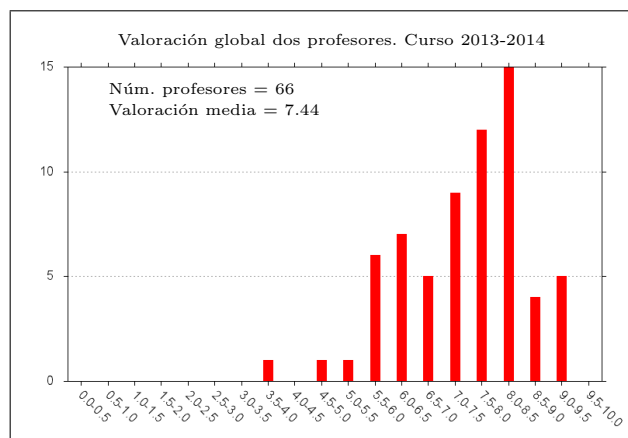
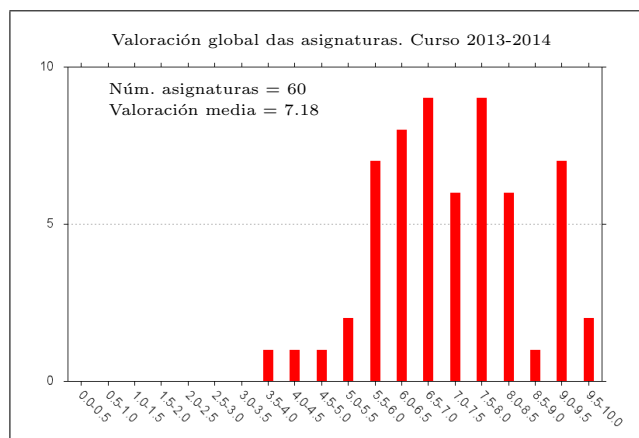
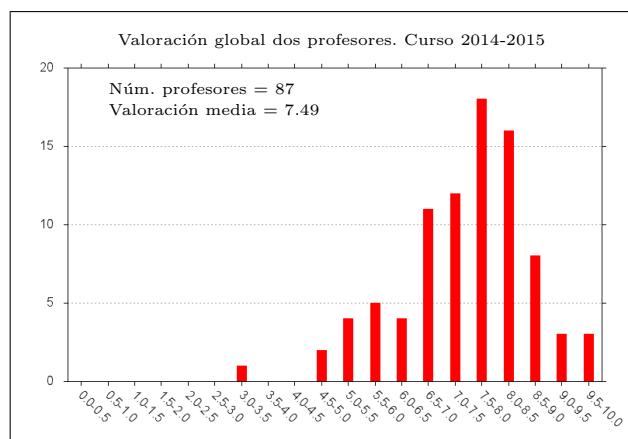
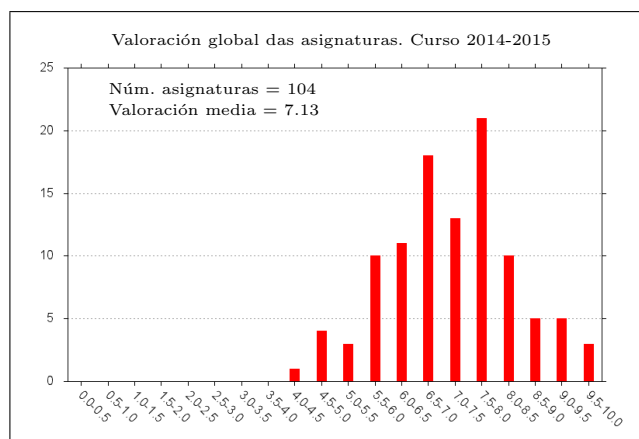
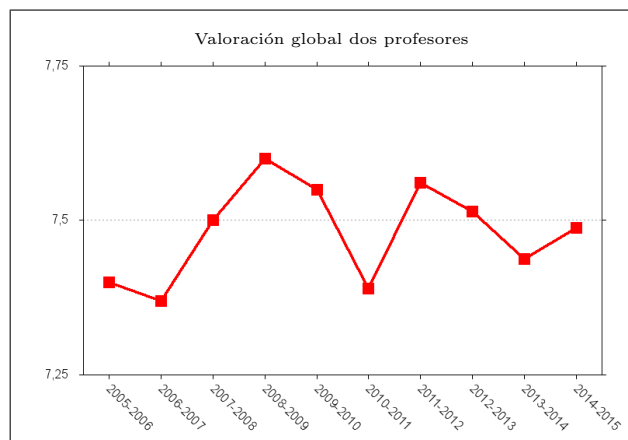
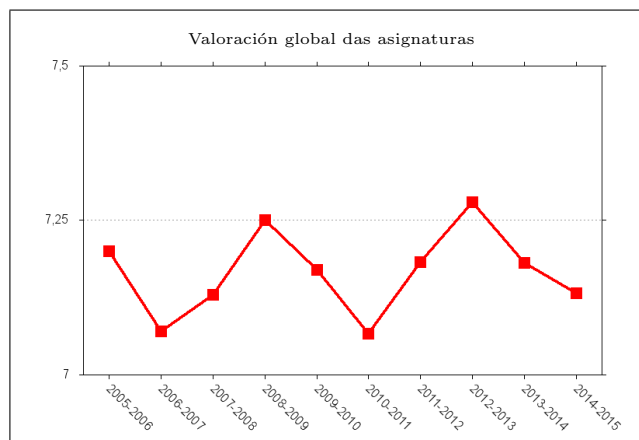


Preguntas relativas aos profesores	Total Titulación			Total E.T.S.E.C.C.P	
	Respostas válidas	Media	Desviación típica	Respostas válidas	Media Ponderada
Asistencia do profesor á clase	2073	9.57	0.46	4559	9.43
Inicio puntual das clases	2067	8.89	0.97	4549	8.84
Preparación e organización das clases	2066	7.36	1.38	4550	7.39
Esfuerzo en resolver dificultades	2071	7.72	1.33	4562	7.68
Disponibilidade en horas de tutoría	1961	7.88	1.27	4324	7.82
Clima na clase creado polo profesor	2071	7.62	1.24	4570	7.53
Valoración global do profesor	2074	7.50	1.34	4573	7.49

Preguntas relativas ás asignaturas	Total Titulación			Total E.T.S.E.C.C.P	
	Respostas válidas	Media	Desviación típica	Respostas válidas	Media Ponderada
Dificultade da materia respecto á opinión inicial	1028	5.16	1.29	2133	5.00
Grao de asistencia ás clases	1042	9.13	0.75	2166	9.18
Dificultade da materia	1040	5.82	1.25	2167	5.91
Relación programa / horas lectivas	1045	7.65	0.70	2171	7.52
Esfuerzo adicado á materia	1040	7.79	0.76	2164	7.62
Bibliografía da materia	992	7.25	0.79	2072	7.25
Adecuación da teoría á práctica	1022	6.87	1.42	2132	6.71
Nivel de coñecementos adquiridos	1040	7.77	1.09	2160	7.60
Valoración global da asignatura	1032	7.27	1.21	2149	7.13



E.T.S. de Enxeñeiros de Camiños, Canais e Portos
Resultados globais de asignaturas e profesores



Participación 2014-2015	% Participación	Total E.T.S.E.C.C.P.
Master en Enxeñería de Camiños, C. e P.	52.39%	33.88%
Máster en Enxeñería da Auga	27.01%	
Grao de Tecnoloxía da Enxeñería Civil	32.60%	
Grao de Enxeñería de Obras Públicas	33.09%	