



E.T.S. de Enxeñeiros de Camiños, Canais e Portos  
**Máster en Enxeñería de Camiños, C. e P.**  
 Resultados globais de asignaturas e profesores



Preguntas relativas aos profesores	Total Titulación			Total E.T.S.E.C.C.P	
	Respostas válidas	Media	Desviación típica	Respostas válidas	Media Ponderada
Asistencia do profesor á clase	478	9.40	1.50	2496	9.36
Inicio puntual das clases	479	8.72	2.04	2500	8.88
Preparación e organización das clases	480	7.83	1.73	2504	7.80
Esforzo en resolver dificultades	479	8.21	1.76	2521	8.15
Disponibilidade en horas de tutoría	468	8.49	1.65	2465	8.27
Clima na clase creado polo profesor	475	7.93	1.80	2516	7.99
<b>Valoración global do profesor</b>	477	7.83	1.90	2509	7.96

Preguntas relativas ás asignaturas	Total Titulación			Total E.T.S.E.C.C.P	
	Respostas válidas	Media	Desviación típica	Respostas válidas	Media Ponderada
Dificultade da materia respecto á opinión inicial	242	5.47	1.41	1190	5.76
Grao de asistencia ás clases	249	9.63	0.54	1205	9.29
Dificultade da materia	251	6.21	1.27	1195	6.01
Relación programa / horas lectivas	250	7.62	0.78	1194	7.51
Esforzo adicado á materia	249	8.16	0.76	1191	7.79
Bibliografía da materia	230	7.84	0.96	1136	7.44
Adecuación da teoría á práctica	241	7.48	1.41	1168	7.35
Nivel de coñecementos adquiridos	241	7.75	1.24	1183	8.01
<b>Valoración global da asignatura</b>	240	7.29	1.84	1171	7.51



E.T.S. de Enxeñeiros de Camiños, Canais e Portos  
**Máster en Enxeñería da Auga**  
 Resultados globais de asignaturas e profesores



Preguntas relativas aos profesores	Total Titulación			Total E.T.S.E.C.C.P	
	Respostas válidas	Media	Desviación típica	Respostas válidas	Media Ponderada
Asistencia do profesor á clase	198	9.01	0.56	2496	9.36
Inicio puntual das clases	197	8.47	0.50	2500	8.88
Preparación e organización das clases	194	7.74	0.94	2504	7.80
Esfuerzo en resolver dificultades	196	7.87	1.22	2521	8.15
Disponibilidade en horas de tutoría	194	7.88	1.20	2465	8.27
Clima na clase creado polo profesor	198	7.72	0.97	2516	7.99
<b>Valoración global do profesor</b>	198	7.74	1.31	2509	7.96

Preguntas relativas ás asignaturas	Total Titulación			Total E.T.S.E.C.C.P	
	Respostas válidas	Media	Desviación típica	Respostas válidas	Media Ponderada
Dificultade da materia respecto á opinión inicial	62	6.01	1.69	1190	5.76
Grao de asistencia ás clases	63	9.19	0.37	1205	9.29
Dificultade da materia	62	6.52	1.68	1195	6.01
Relación programa / horas lectivas	62	6.58	0.95	1194	7.51
Esfuerzo adicado á materia	60	7.97	0.93	1191	7.79
Bibliografía da materia	47	6.64	2.81	1136	7.44
Adecuación da teoría á práctica	58	6.10	1.25	1168	7.35
Nivel de coñecementos adquiridos	61	6.72	1.33	1183	8.01
<b>Valoración global da asignatura</b>	59	7.65	1.03	1171	7.51



E.T.S. de Enxeñeiros de Camiños, Canais e Portos  
**Grao de Tecnoloxía da Enxeñería Civil**  
 Resultados globais de asignaturas e profesores



Preguntas relativas aos profesores	Total Titulación			Total E.T.S.E.C.C.P	
	Respostas válidas	Media	Desviación típica	Respostas válidas	Media Ponderada
Asistencia do profesor á clase	858	9.34	0.90	2496	9.36
Inicio puntual das clases	860	8.77	1.63	2500	8.88
Preparación e organización das clases	860	7.69	1.21	2504	7.80
Esforzo en resolver dificultades	868	8.17	1.35	2521	8.15
Disponibilidade en horas de tutoría	855	8.21	1.15	2465	8.27
Clima na clase creado polo profesor	866	8.03	1.25	2516	7.99
<b>Valoración global do profesor</b>	863	7.99	1.25	2509	7.96

Preguntas relativas ás asignaturas	Total Titulación			Total E.T.S.E.C.C.P	
	Respostas válidas	Media	Desviación típica	Respostas válidas	Media Ponderada
Dificultade da materia respecto á opinión inicial	431	5.59	1.08	1190	5.76
Grao de asistencia ás clases	434	9.15	0.87	1205	9.29
Dificultade da materia	429	6.12	1.26	1195	6.01
Relación programa / horas lectivas	429	7.57	0.67	1194	7.51
Esforzo adicado á materia	427	7.68	0.89	1191	7.79
Bibliografía da materia	426	7.56	0.70	1136	7.44
Adecuación da teoría á práctica	425	7.35	1.22	1168	7.35
Nivel de coñecementos adquiridos	429	8.28	0.67	1183	8.01
<b>Valoración global da asignatura</b>	427	7.53	1.03	1171	7.51



E.T.S. de Enxeñeiros de Camiños, Canais e Portos  
**Grao de Enxeñería de Obras Públicas**  
 Resultados globais de asignaturas e profesores

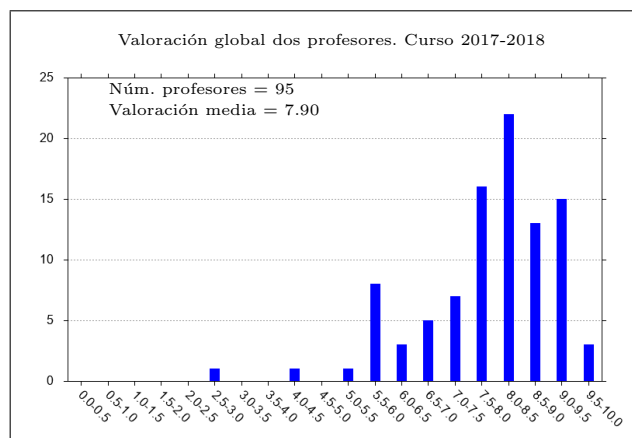
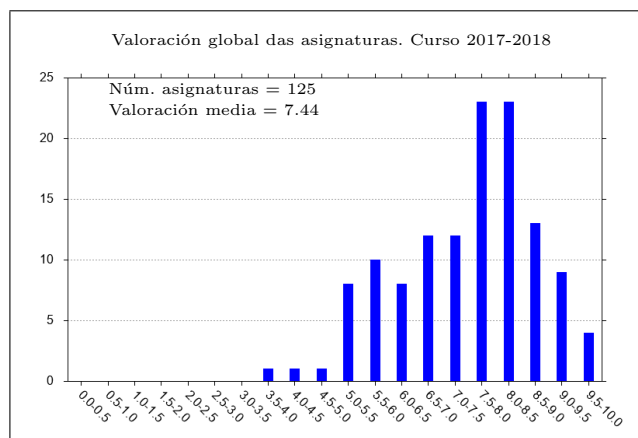
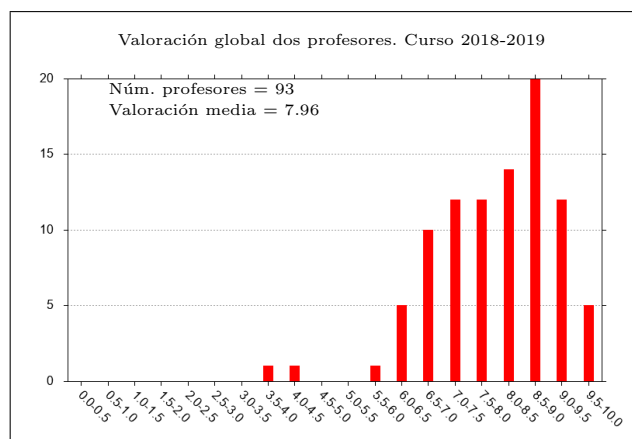
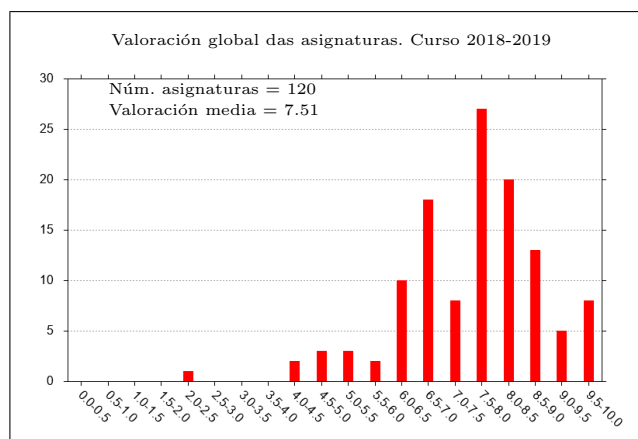
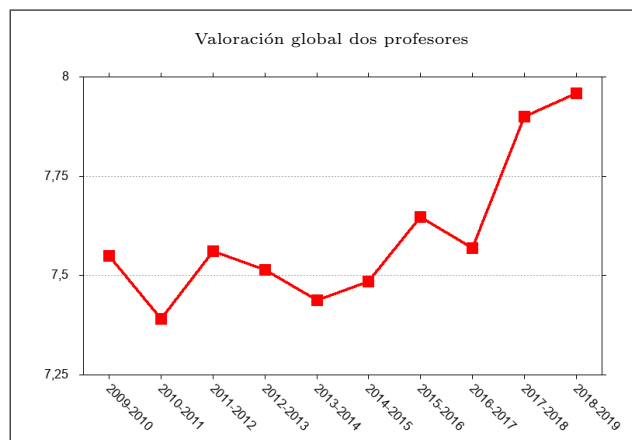
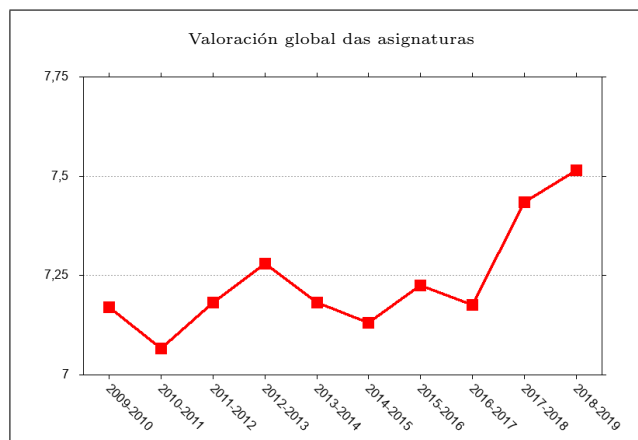


Preguntas relativas aos profesores	Total Titulación			Total E.T.S.E.C.C.P	
	Respostas válidas	Media	Desviación típica	Respostas válidas	Media Ponderada
Asistencia do profesor á clase	962	9.43	0.83	2496	9.36
Inicio puntual das clases	964	9.13	1.02	2500	8.88
Preparación e organización das clases	970	7.90	1.23	2504	7.80
Esfuerzo en resolver dificultades	978	8.16	1.22	2521	8.15
Disponibilidade en horas de tutoría	948	8.29	1.21	2465	8.27
Clima na clase creado polo profesor	977	8.04	1.26	2516	7.99
<b>Valoración global do profesor</b>	971	8.04	1.24	2509	7.96

Preguntas relativas ás asignaturas	Total Titulación			Total E.T.S.E.C.C.P	
	Respostas válidas	Media	Desviación típica	Respostas válidas	Media Ponderada
Dificultade da materia respecto á opinión inicial	455	6.04	1.24	1190	5.76
Grao de asistencia ás clases	459	9.25	0.73	1205	9.29
Dificultade da materia	453	5.73	1.29	1195	6.01
Relación programa / horas lectivas	453	7.53	0.99	1194	7.51
Esfuerzo adicado á materia	455	7.67	1.00	1191	7.79
Bibliografía da materia	433	7.21	0.91	1136	7.44
Adecuación da teoría á práctica	444	7.43	1.45	1168	7.35
Nivel de coñecementos adquiridos	452	8.06	1.13	1183	8.01
<b>Valoración global da asignatura</b>	445	7.60	1.26	1171	7.51



E.T.S. de Enxeñeiros de Camiños, Canais e Portos  
**Resultados globais de asignaturas e profesores**



Participación 2018-2019	% Participación	Total E.T.S.E.C.C.P.
Máster en Enxeñería de Camiños, C. e P.	34.40%	30.26%
Máster en Enxeñería da Auga	22.26%	
Grao de Tecnoloxía da Enxeñería Civil	34.21%	
Grao de Enxeñería de Obras Públicas	27.61%	