



E.T.S. de Enxeñeiros de Camiños, Canais e Portos  
**Grao de Tecnoloxía da Enxeñería Civil**  
 Resultados globais de asignaturas e profesores



Preguntas relativas aos profesores	Total Titulación			Total E.T.S.E.C.C.P	
	Respostas válidas	Media	Desviación típica	Respostas válidas	Media Ponderada
Asistencia do profesor á clase	1008	9.25	1.17	2809	9.50
Inicio puntual das clases	994	8.61	1.48	2776	8.73
Preparación e organización das clases	1000	7.12	1.23	2785	7.22
Esforzo en resolver dificultades	1000	7.44	1.26	2793	7.58
Disponibilidade en horas de tutoría	951	7.58	1.48	2590	7.63
Clima na clase creado polo profesor	1005	7.34	1.11	2789	7.43
<b>Valoración global do profesor</b>	994	7.32	1.31	2769	7.44

Preguntas relativas ás asignaturas	Total Titulación			Total E.T.S.E.C.C.P	
	Respostas válidas	Media	Desviación típica	Respostas válidas	Media Ponderada
Dificultade da materia respecto á opinión inicial	495	4.99	0.90	1344	4.81
Grao de asistencia ás clases	494	9.01	0.95	1350	9.29
Dificultade da materia	489	6.10	1.01	1341	6.05
Relación programa / horas lectivas	507	7.60	0.64	1393	7.75
Esforzo adicado á materia	504	7.67	0.78	1381	7.82
Bibliografía da materia	475	7.21	0.80	1310	7.24
Adecuación da teoría á práctica	491	6.77	1.33	1345	6.84
Nivel de coñecementos adquiridos	500	7.71	1.06	1376	7.79
<b>Valoración global da asignatura</b>	500	7.17	1.32	1364	7.18



E.T.S. de Enxeñeiros de Camiños, Canais e Portos  
**Grao de Enxeñería de Obras Públicas**  
 Resultados globais de asignaturas e profesores



Preguntas relativas aos profesores	Total Titulación			Total E.T.S.E.C.C.P	
	Respostas válidas	Media	Desviación típica	Respostas válidas	Media Ponderada
Asistencia do profesor á clase	1345	9.59	0.51	2809	9.50
Inicio puntual das clases	1330	8.66	1.16	2776	8.73
Preparación e organización das clases	1329	6.97	1.39	2785	7.22
Esfuerzo en resolver dificultades	1337	7.46	1.21	2793	7.58
Disponibilidade en horas de tutoría	1232	7.43	1.22	2590	7.63
Clima na clase creado polo profesor	1330	7.31	1.26	2789	7.43
<b>Valoración global do profesor</b>	1323	7.26	1.39	2769	7.44

Preguntas relativas ás asignaturas	Total Titulación			Total E.T.S.E.C.C.P	
	Respostas válidas	Media	Desviación típica	Respostas válidas	Media Ponderada
Dificultade da materia respecto á opinión inicial	579	4.71	1.47	1344	4.81
Grao de asistencia ás clases	587	9.46	0.62	1350	9.29
Dificultade da materia	585	6.08	1.22	1341	6.05
Relación programa / horas lectivas	613	7.89	0.80	1393	7.75
Esfuerzo adicado á materia	606	8.01	0.83	1381	7.82
Bibliografía da materia	576	7.16	0.94	1310	7.24
Adecuación da teoría á práctica	590	6.46	1.79	1345	6.84
Nivel de coñecementos adquiridos	605	7.70	1.06	1376	7.79
<b>Valoración global da asignatura</b>	594	6.94	1.45	1364	7.18



E.T.S. de Enxeñeiros de Camiños, Canais e Portos  
**Enxeñería de Camiños, Canais e Portos**  
 Resultados globais de asignaturas e profesores

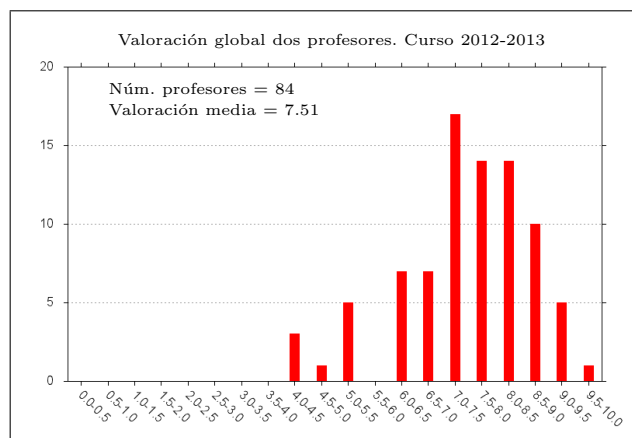
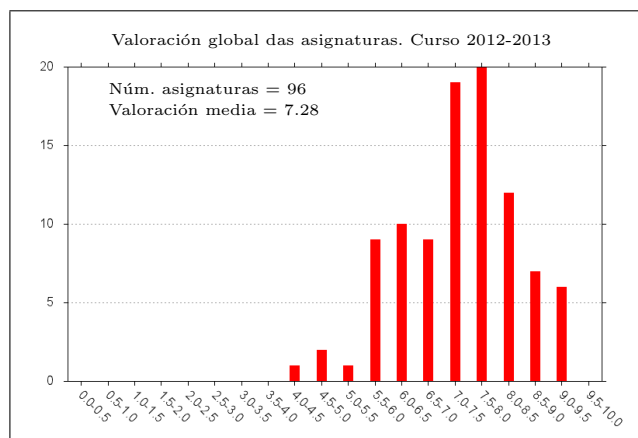
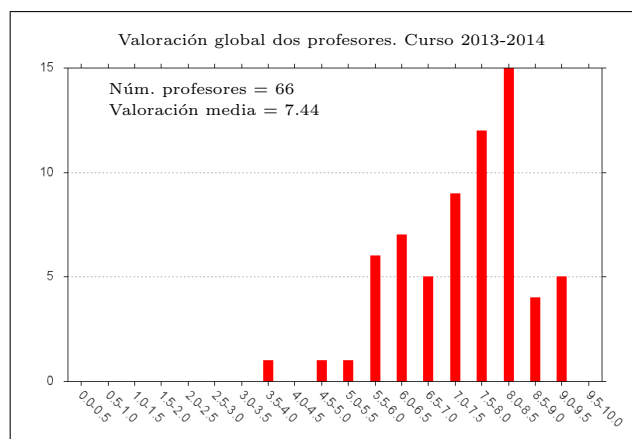
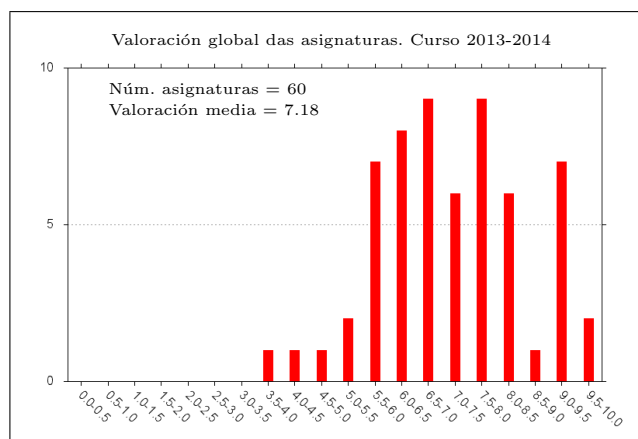
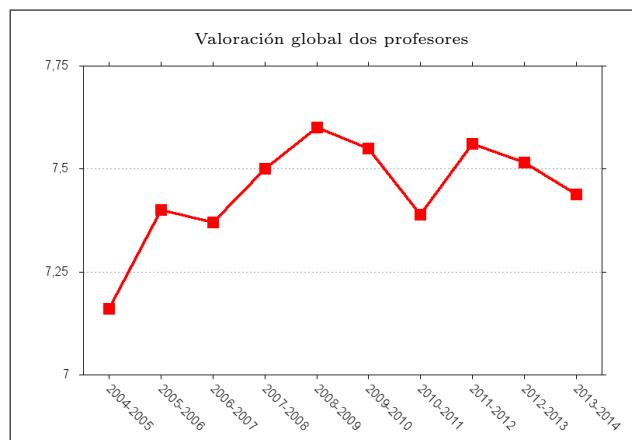
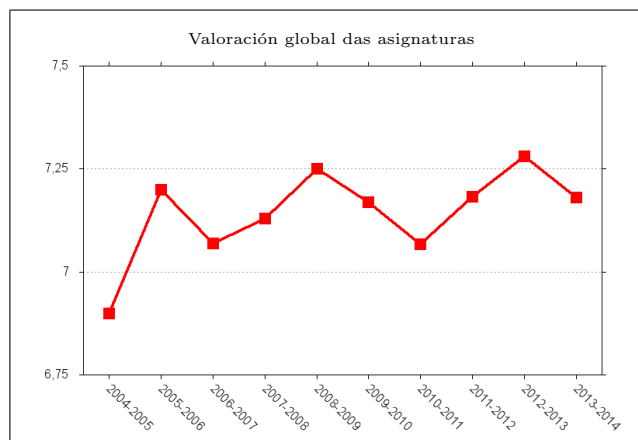


Preguntas relativas aos profesores	Total Titulación			Total E.T.S.E.C.C.P	
	Respostas válidas	Media	Desviación típica	Respostas válidas	Media Ponderada
Asistencia do profesor á clase	456	9.79	0.26	2809	9.50
Inicio puntual das clases	452	9.22	0.84	2776	8.73
Preparación e organización das clases	456	8.18	1.10	2785	7.22
Esfuerzo en resolver dificultades	456	8.26	0.83	2793	7.58
Disponibilidade en horas de tutoría	407	8.37	1.09	2590	7.63
Clima na clase creado polo profesor	454	7.99	1.13	2789	7.43
<b>Valoración global do profesor</b>	452	8.21	1.15	2769	7.44

Preguntas relativas ás asignaturas	Total Titulación			Total E.T.S.E.C.C.P	
	Respostas válidas	Media	Desviación típica	Respostas válidas	Media Ponderada
Dificultade da materia respecto á opinión inicial	270	4.70	0.69	1344	4.81
Grao de asistencia ás clases	269	9.44	0.60	1350	9.29
Dificultade da materia	267	5.89	0.93	1341	6.05
Relación programa / horas lectivas	273	7.72	0.79	1393	7.75
Esfuerzo adicado á materia	271	7.65	0.32	1381	7.82
Bibliografía da materia	259	7.49	0.46	1310	7.24
Adecuación da teoría á práctica	264	7.82	0.85	1345	6.84
Nivel de coñecementos adquiridos	271	8.12	0.72	1376	7.79
<b>Valoración global da asignatura</b>	270	7.75	1.11	1364	7.18



E.T.S. de Enxeñeiros de Camiños, Canais e Portos  
**Resultados globais de asignaturas e profesores**



Participación 2013-2014	% Participación	Total E.T.S.E.C.C.P.
Grao de Tecnoloxía da Enxeñaría Civil	29.01 %	15.96 %
Grao de Enxeñaría de Obras Públicas	20.20 %	
Enxeñaría de Camiños, Canais e Portos	9.22 %	